
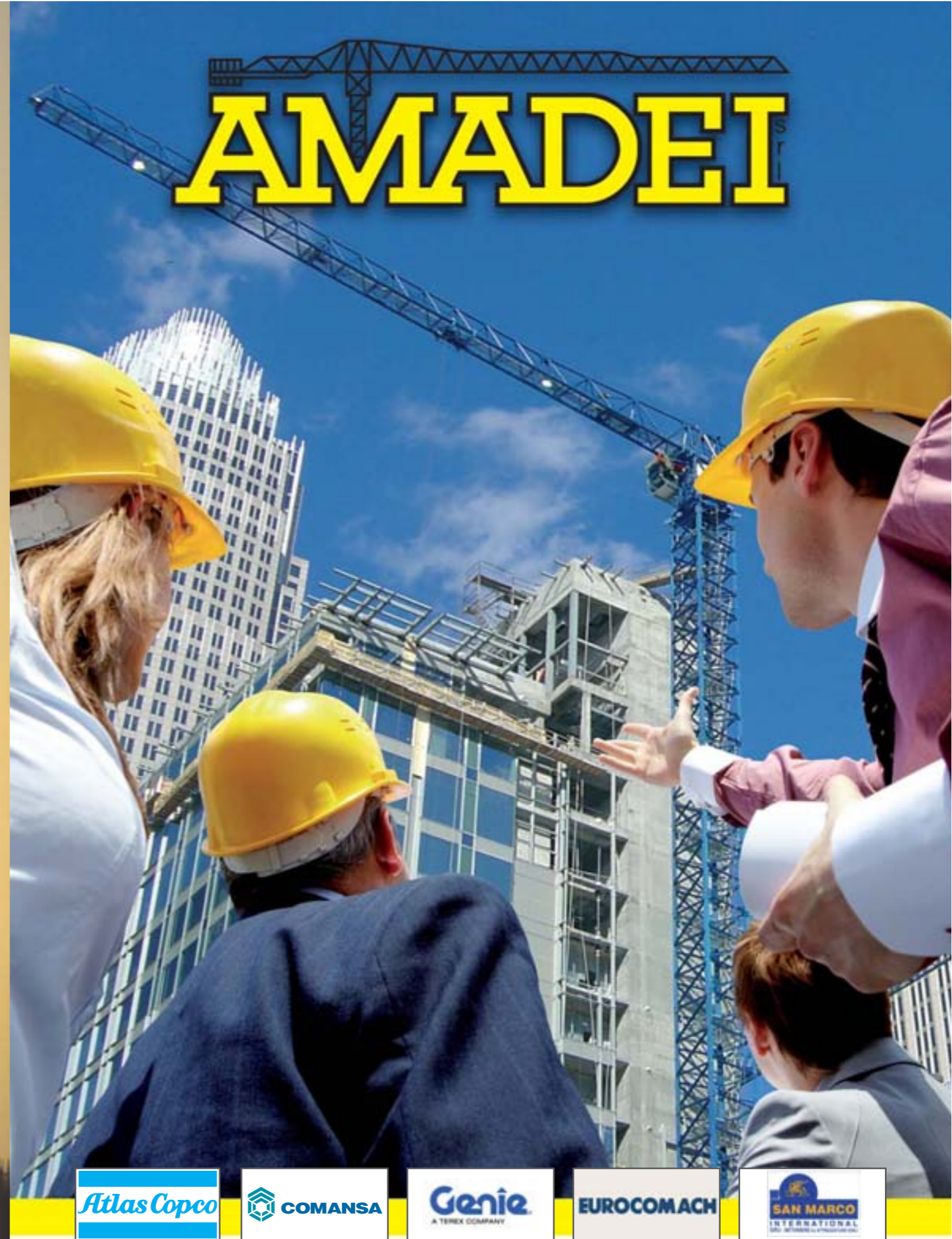


- **Vendita e noleggio** attrezzature e macchine edili, gru automontanti e a torre, macchine movimento terra, ponteggi e casseforme modulari.
- **Officina** di 1600 m² completamente attrezzata per ogni tipo di revisione: meccanica, oleodinamica, elettrica, pneumatica, motoristica.
- **Assistenza esterna** con furgoni officina mobile. Servizio di trasporto macchine movimento terra e gru edili con autoarticolato e autotreno munito di gru idraulica.
- **Ricambi** magazzino in sede con oltre il 50% di codici a disposizione, riassortimenti giornalieri dalle case costruttrici.
- **Servizio assistenza** tecnica: kit filtri, cingoli, denti, tubi idraulici, benne, perni, boccole per tutti i tipi di macchine di ogni marca.
- **Consulenza** funzionari tecnici-commerciali per sopralluoghi in cantiere, corsi di formazione operatori di gru.
- **Servizi Finanziari** diretti o tramite società finanziarie per rispondere a tutte le necessità di finanziamento a breve, medio e lungo termine.





24044 DALMINE (BG) - Via Provinciale, 46
 Tel. 035 561475 - 035 564006 - Fax 035 566400
 customers@amadeisrl.it - www.amadeisrl.it





LISTINO PREZZI NOLEGGIO

LISTINO PREZZI NOLEGGIO N°2

	MINIESCAVATORI/MIDIESCAVATORI							
	Peso ql	HP	Largh. cm	Profondità scavo	1° Giorno	Successivi	Mese	Giorno successivo al mese
	8/10	12	70/90	1,50/1,75	90,00	80,00	1.150,00	55,00
	14/16	20	100/130	2,20/2,50	90,00	80,00	1.150,00	55,00
	25/30	24/31	138/147	2,55/2,80	105,00	95,00	1.500,00	70,00
	35/40	36	158/163	3,40	125,00	115,00	1.900,00	90,00
	45/50	48	185	3,85	140,00	130,00	2.100,00	95,00
	70/80/85	62	215	4,40	150,00	140,00	2.200,00	100,00
	135	90	250	5,15	220,00	210,00	3.350,00	130,00

	MINIPALE GOMMATE E CINGOLATE							
	Peso ql	HP	Largh. cm	Capacità benna lt	1° Giorno	Successivi	Mese	Giorno successivo al mese
	13	16	90/105	175	95,00	85,00	1.400,00	60,00
	18	38	125	280	105,00	95,00	1.650,00	70,00
	26	60	155	380	140,00	130,00	2.350,00	100,00
	24	50	140	300	160,00	150,00	2.700,00	130,00
	34	65	168	450	190,00	180,00	3.250,00	150,00

	DEMOLITORI IDRAULICI PER MACCHINE OPERATRICI					
	Peso macchina ql	Peso martello	1° Giorno	Successivi	Mese	Giorno successivo al mese
	8/10/14/16	65/85	55,00	45,00	800,00	35,00
	25/30/35/40	140/180	65,00	55,00	950,00	40,00
	45/50/70/80/85	240/360	80,00	70,00	1.250,00	55,00
	135	750	90,00	80,00	1.400,00	70,00

	TERNE							
	Peso ql	HP	Largh. cm	Profondità scavo	1° Giorno	Successivi	Mese	Giorno successivo al mese
	85	115	210	4,70	140,00	130,00	2.350,00	95,00

	MOVIMENTATORI TELESCOPICI							
	Portata ql	HP	Largh. cm	Altezza forche	1° Giorno	Successivi	Mese	Giorno successivo al mese
	30	80	200	6,40	115,00	105,00	1.700,00	80,00
	35	110	230	12,40/13,10	140,00	130,00	1.950,00	95,00
	30/A 360°	110	230	16,00/18,00	210,00	200,00	3.100,00	145,00
	40/45 A 360°	110	230	21	225,00	215,00	3.500,00	155,00
	Cesta portapersona, prolunga a traliccio 2/10 t				50,00	40,00	600,00	35,00
	Miscelatrice da lt 500, argano P. 2,5/10 t				50,00	40,00	600,00	35,00

CONDIZIONI DI NOLEGGIO A FREDDO

Noleggio minimo, una giornata con un massimo di 8 ore lavorative, non si effettua la mezza giornata, ritiro dopo le ore 10,00 e reso alle 10,00 del giorno seguente, si calcolano due giornate.

Sono escluse le operazioni di rabbocco carburante, livelli olii, liquido di raffreddamento e controllo giornaliero a carico del Locatario come riportato nel Manuale Uso e Manutenzione in dotazione del macchinario e gli interventi di riparazione dovuti a incuria o ad un uso improprio del macchinario.


Le tariffe sopraindicate sono inoltre da ritenersi nette, per giorno lavorativo, espresse in euro, prive di trasporto e senza operatore. (il presente listino N° 2 - 2010 può essere modificato senza preavviso).

ISTRUZIONI PER L'OPERATORE


- Leggere attentamente il Manuale Uso e Manutenzione in dotazione alla macchina/gru/attrezzatura noleggiata.
- Prima di ogni messa in funzione della macchina/gru/attrezzatura noleggiata, l'operatore deve obbligatoriamente verificare tutti i livelli: pressione delle gomme, tensione dei cingoli, funi e ganci, ecc...
- L'operatore che si appresta ad utilizzare la macchina/gru/attrezzatura noleggiata deve essere cosciente di intendere e di volere per la sua sicurezza e quella della altre persone e cose.
- L'operatore che si appresta ad utilizzare la macchina/gru/attrezzatura noleggiata deve aver partecipato ad un corso di formazione tecnica e pratica per la sua sicurezza e quella della altre persone e cose.
- L'operatore deve avere la massima cura della macchina/gru/attrezzatura noleggiata.
- L'operatore non può apportare alcuna modifica alla macchina/gru/attrezzatura noleggiata.
- Non è consentito l'utilizzo della macchina/gru/attrezzatura noleggiata per operazioni diverse da quelle per cui è stata progettata.

	GRU				
	Gru automontanti con bracci da 5 a 42 metri				
Gru a torre City con bracci da 20 a 80 metri					
Prezzi su richiesta					

	MOTOCOMPRESSORI				
	Aria resa lt	1° Giorno	Successivi	Mese	Giorno successivo al mese
	2.100	60,00	50,00	800,00	40,00
	2.600/3.000	65,00	55,00	900,00	45,00
	3.700/4.100	70,00	60,00	1.000,00	50,00
	5.100	75,00	65,00	1.100,00	55,00
	8.500 12 Bar	100,00	90,00	1.600,00	80,00

	GRUPPI ELETTROGENI				
	Kva	1° Giorno	Successivi	Mese	Giorno successivo al mese
	6,5/10/12	40,00	30,00	400,00	20,00
	15/18/20	50,00	40,00	600,00	30,00
	22/28/30	60,00	50,00	800,00	40,00
	40/60	65,00	55,00	900,00	45,00
	80	70,00	60,00	1.000,00	50,00
	100	80,00	70,00	1.200,00	60,00
	150	90,00	80,00	1.400,00	70,00

MACCHINE VARIE						
Macchina		Largh. cm	1° Giorno	Successivi	Mese	Giorno successivo al mese
Rullo compattatore	14 ql	90	90,00	80,00	1.150,00	55,00
Rullo compattatore	40 ql	140	115,00	105,00	1.700,00	80,00
Dumper lt 1.000	15 ql	160	90,00	80,00	1.150,00	55,00
Sega per suolo 350/450	Consumo disco escluso		50,00	40,00	720,00	30,00
Motopompa acqua, Oleocentralina			50,00	40,00	720,00	30,00
Piastra vibrante, Pestello			40,00	30,00	450,00	30,00
Demolitore elettrico 11 kg, Lisciatrice			30,00	20,00	330,00	15,00
Sabbiatrice, Ago vibrante			30,00	20,00	330,00	15,00
Demolitore manuale aria/idraulico			10,00	8,00	140,00	6,00

	PONTEGGI ED ACCESSORI				
	Prezzi su richiesta				
<p>N.B. Il canone di noleggio si intende mensile e non suddiviso in giorni oltre al mese. Il materiale deve essere reso pulito e impacchettato come alla consegna, in caso contrario Vi sarà addebitata la spesa.</p>					